

a-mi-go style

DESIGN & MATERIALS FOR MODERN LIVING

Create your idea



Naturally,
Fullfill imagination!

AMIGO
wood

สัมผัสอารมณ์ธรรมชาติของไม้สังเคราะห์


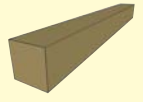




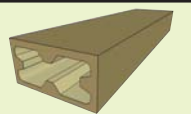
AMIGOWood เพื่อมุมมองใหม่ของงานสถาปัตยกรรมและงานตกแต่ง AMIGOWood สามารถเต็มเต็มจินตนาการได้ทุกรูปแบบ มีรูปลักษณะที่ให้อารมณ์เสมือนไม้ธรรมชาติ เพียบพร้อมด้วยคุณสมบัติที่แข็งแรงทนทานทุกสภาพอากาศ ไม่แตกกรอบ ขนาดเที่ยงตรง และได้มาตรฐาน ไม่ต้องดูแลรักษา ประกอบและติดตั้งง่ายเช่นเดียวกับงานไม้ทั่วไป ปราศจากปัญหาปลวกและเชื้อรา ไม่เป็นเชื้อไฟ ช่วยให้การใช้ไม้ธรรมชาติลดลงและไม่มีผลกระทบต่อสิ่งแวดล้อม

AMIGOWood special issue

specifications and details

- AMIGOWood เป็นไม้สังเคราะห์ทำจากโพลีเมอร์ชนิดพิเศษทนทานจึงหมดปัญหาเรื่องปลวกและเชื้อรา ไม้บิดตัว ไม้บวมน้ำ ทนต่อแสงแดด มีอายุการใช้งานที่ยาวนาน
- มีรูปลักษณะเหมือนไม้ธรรมชาติ มีขนาดให้เลือกหลากหลายได้มาตรฐาน ขนาดเที่ยงตรง
- มีสีในตัวไม่ต้องตกแต่งหรือเก็บรายละเอียดเพิ่มเติม จึงประหยัดเวลา พร้อมทั้งได้สีที่เนียน เรียบสวยงาม
- ไม่มีผลกระทบต่อสิ่งแวดล้อม ไม่เปื้อนเปื้อนธรรมชาติ ช่วยให้การใช้ไม้ธรรมชาติลดลง

รายละเอียดวัสดุ

รุ่น	AMIGOWood	รายการ	ขนาด (ซม.)		ยาว	น้ำหนัก (กก./ม.)	จำนวน/Pack (เส้น)	ระยะจุดยึด (Span)	สี
			กว้าง	หนา					
SOLID เนื้อตัน		ขนาด 1x4 ซม.	4.00	1.00	3 ม. 4 ม.	0.33	10	50 ซม.	WHITE
		ขนาด 2x2 ซม.	2.00	2.00	3 ม. 4 ม.	0.46	10		
		ขนาด 2x5 ซม.	5.00	2.00	3 ม. 4 ม.	0.87	6		OAK
		ขนาด 2x10 ซม.	10.00	2.00	3 ม. 4 ม.	2.03	4		
HOLLOW เนื้อกลวง		ขนาด 1x1 นิ้ว	2.54	2.54	3 ม. 4 ม.	0.47	10	70 ซม.	OAK
		ขนาด 1.5x1.5 นิ้ว	3.80	3.80	3 ม. 4 ม.	0.90	6		
		ขนาด 1x2 นิ้ว	2.54	5.00	3 ม. 4 ม.	0.72	6		

ข้อแนะนำ

โครงสร้าง : เหล็กกล่องทาสี, อะลูมิเนียม, สแตนเลส (AMIGOWood ไม่เหมาะสมเป็นโครงสร้างเพื่อรองรับน้ำหนัก)

การตัด : ควรใช้เลื่อยวงเดือนเท่านั้น ห้ามใช้ใบไฟเบอร์เพราะจะทำให้เป็นรอยไหม้

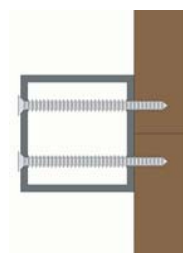
การยึดและการต่อ : ใช้สกรู (ใช้ส่วนเจาะ), ปีนลม, กาวร้อน
ระหว่างรอยต่อ โครงสร้างควรมีความกว้างอย่างน้อย 2 นิ้ว (ดูรูป)
สำหรับรุ่นกลวงให้ยึดตรงกลาง ส่วนที่มีเนื้อวัสดุมากที่สุด (ดูรูป)

การเก็บหัวสกรู : ใช้อะคริลิก (เทียบตามสีเส้นระแนง) หรือปลั๊กอุด

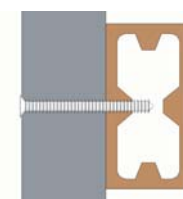
การทาสี : ใช้สีน้ำอะคริลิก, สีน้ำมัน, สีพ่น สำหรับงานภายนอก โดยใช้กระดาษทรายขัดผิว และทาสีรองพื้น (wash prime) ก่อนทาสีจริงเพื่อให้ได้คุณภาพดียิ่งขึ้น

การทำความสะอาด : แนะนำให้ใช้น้ำยาล้างจาน หรือน้ำสบู่

การกองเก็บสินค้า : ควรเก็บสินค้าไว้ในบริเวณที่ร่มและพื้นเรียบ



การต่อ AMIGOWood



การยึดสกรูสำหรับรุ่น Hollow (เนื้อกลวง)

บริษัท เอช บี ซี มาเก็ตติ้ง จำกัด www.amigo.co.th

1387 ถนนสุทธิสารวิจิตร แขวงดินแดง กรุงเทพฯ 10400 โทร. 0 2275 4744 โทรสาร. 0 2275 4644

